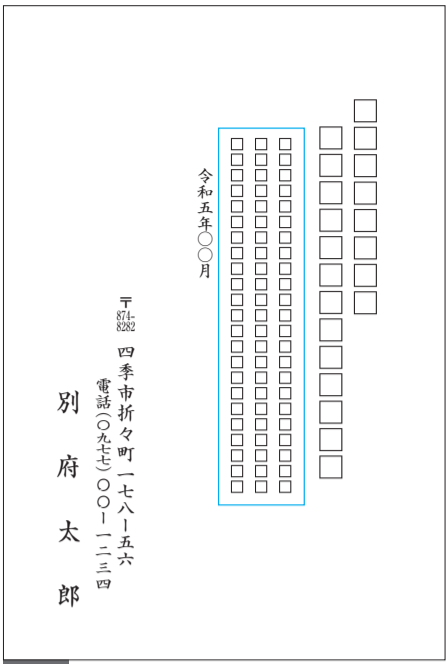
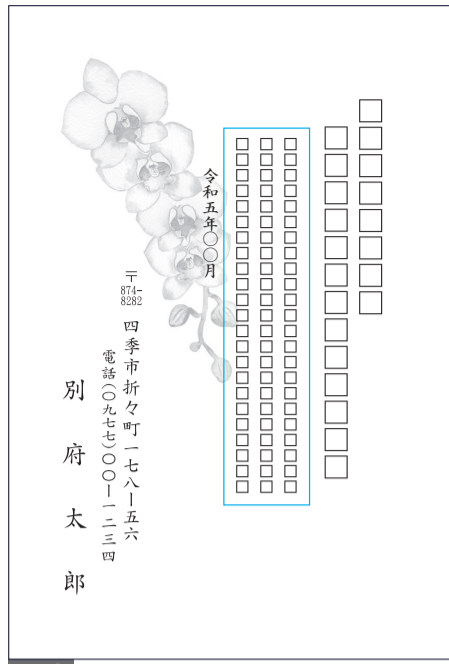


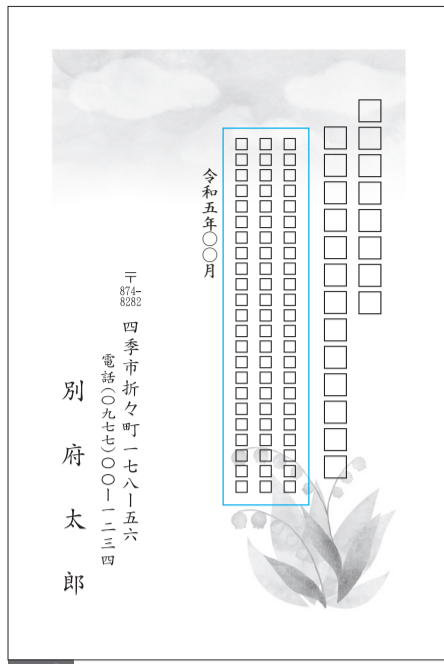
# 1 絵柄を選ぶ



モ1 ※私製ハガキはこちらをお選びください



モ2




モ3




モカ1




モカ2



モカ3



モカ4



モカ5

# 喪中 はがき

## お申し込みの流れ

- 1 絵柄を選ぶ  
(※私製ハガキへの印刷は **モ1** となります)
- 2 ご挨拶文を選ぶ
- 3 添書き文を選ぶ

## ハガキについて

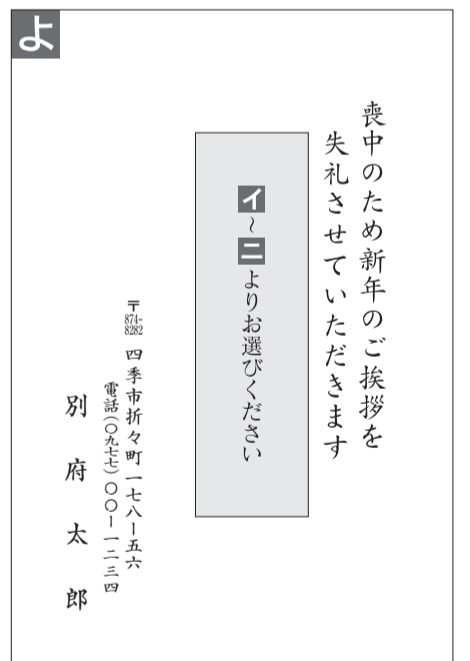
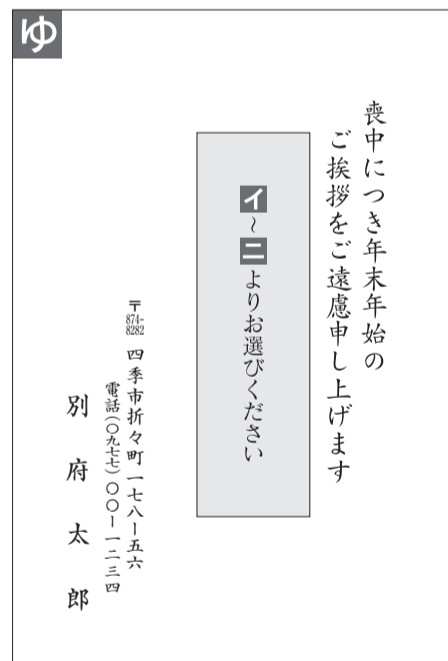
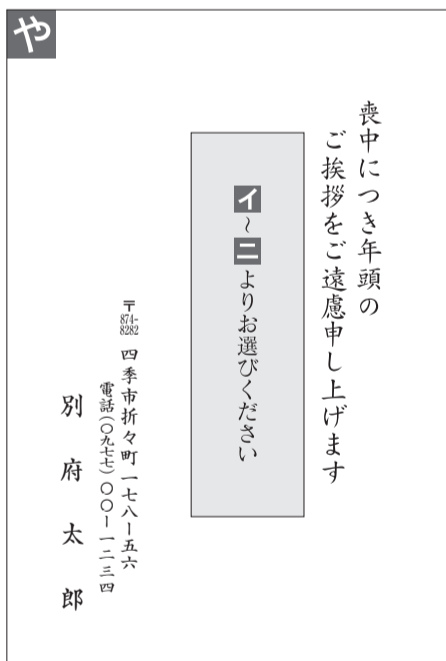
- 通常は郵便ハガキ(胡蝶蘭)への印刷になります
- 私製ハガキも数種類ご用意しております種類によって金額が異なりますので店頭にてお選びください  
(私製ハガキは切手を貼ってお出してください)
- ハガキ代は別途加算されます  
郵便ハガキの料金は63円です

## 申込用紙記入例

絵柄番号	添書き文記号
カラ 1色 喪中 モカ5-や	ハ

絵柄番号 **モ1** ~ **モカ5** より  
添書き文 **1** ~ **2** より  
挨拶文 **や** ~ **よ** より

# 2 ご挨拶文を選ぶ



# 3 添書き文を選ぶ

